



Sua melhor escolha, cursos totalmente interativos para todas as idades.



Uma escola para você em qualquer lugar que tenha internet, cursos dinâmicos em várias áreas e totalmente interativos, não basta assistir um vídeo, para aprender, tem que fazer o curso de verdade!


Como são os passos para fazer meu curso?

Para ter acesso à sua sala de aula:

Basta entrar no portal de cursos do CESAI e clicar em “Acesso do Aluno”:



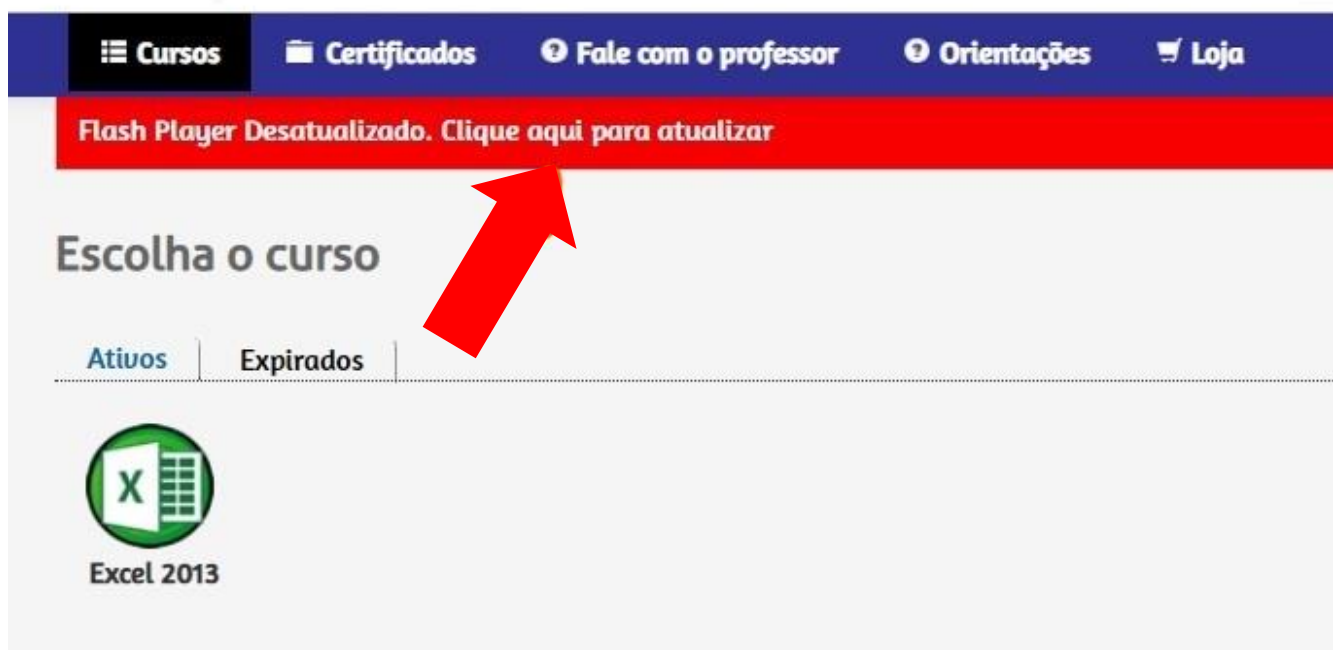
Abrirá então a tela de “**Usuário e Senha de Acesso**” abaixo, onde deverá digitar seu usuário e sua senha configurado no ato da compra de seu curso:



Para entrar em sua Sala de Aula, deverá dar um clique em **“Sala de Aula”** como indica a figura abaixo:




Caso seja solicitado, você deve permitir que atualize seu **“Flash Player”**, devendo realizar um clique no local como indicado na figura abaixo:




Finalizando a atualização do Flash Player, basta realizar um clique no botão do seu CURSO logo abaixo, para aparecer sua primeira etapa ou aula.

Aperte a tecla “F11” de seu equipamento, para visualizar melhor com tela cheia e também a caixa de passo a passo da aula. Junto com o botão “1” na cor amarela da primeira aula, estará disponível também um botão “2” de apostilas e um terceiro botão para exercícios de fixação.

Observação: Assim que terminar de assistir a aula “1” por completo, o botão ficará na cor verde e aparecerá um quarto botão de “TESTE”, no qual você deverá atingir 70 % de acertos, para que apareça o botão da segunda aula, e assim sucessivamente.



Para que você possa desenvolver seu curso interativo, em todas as aulas aparece uma caixinha como mostra a figura abaixo, permitindo avançar com a seta para direita em todos os passos da aula. Você pode também retornar as explicações quantas vezes forem necessárias utilizando a seta para a esquerda.



Assim que terminar totalmente seu curso, o certificado com assinatura digital estará disponível em sua sala de aula para impressão. Caso queira um certificado com assinatura não digital, podemos também enviá-lo pelo correio, bastando apenas acessar o menu “**Certificado**” na parte de cima do portal do CESAI.

*Parabéns,
Bom curso!*